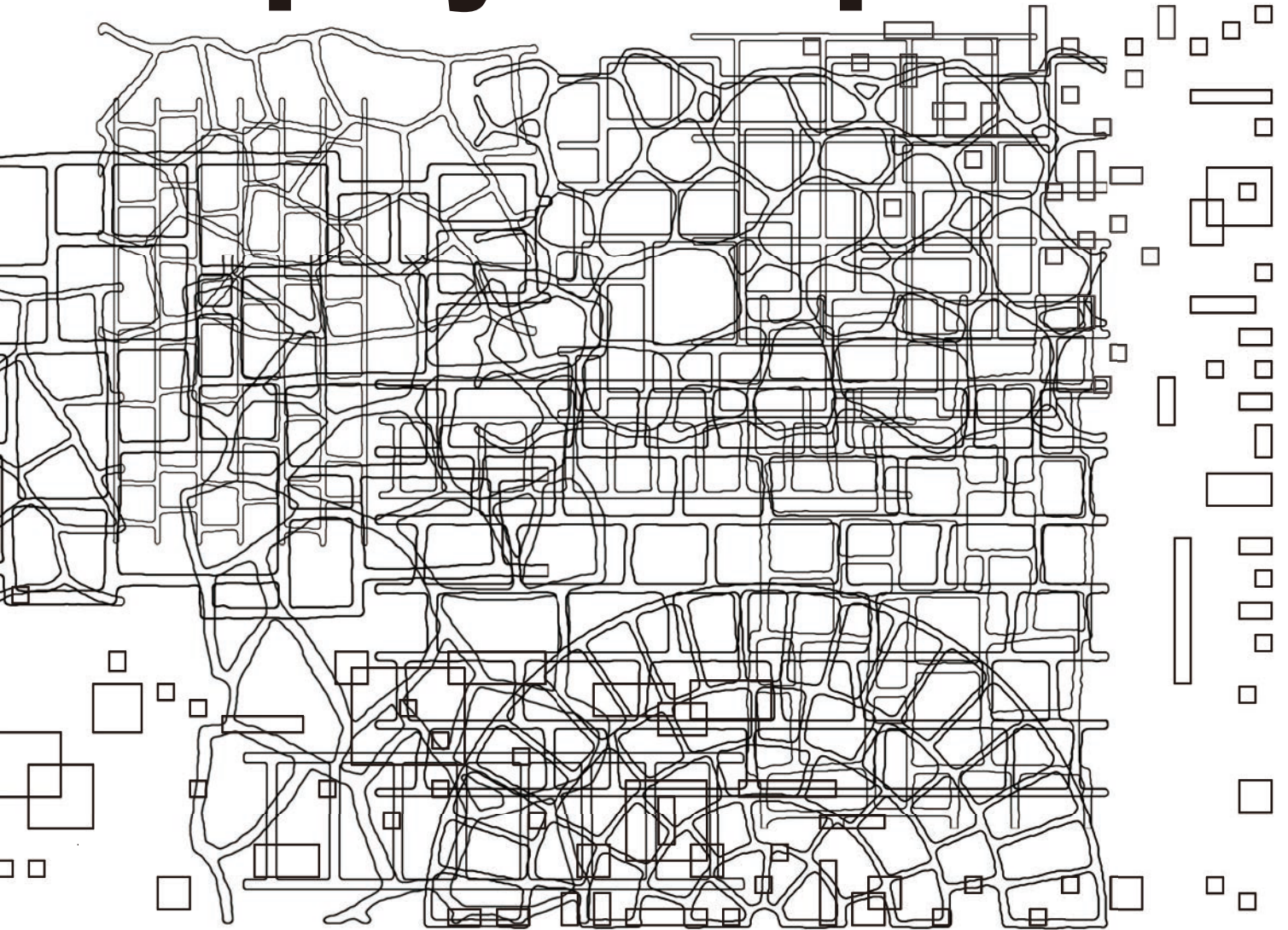




BENT

All New Creative Concrete by Craftsmanship!

Splayed asphalt



Splayed asphalt

スプレーアスファルト

滑りにくい施工で美しい表情を造り、安全で人に優しい街づくりを

スプレーアスファルトは既存のアスファルトの上に、専用樹脂を吹き付ける薄層樹脂モルタル工法です。


各種デザインテンプレートを使用することにより美しい景観を実現します。

平坦で老朽化したアスファルト路面や駐車場も、短期間で意匠性の優れた路面に生まれ変わります。




Splayed asphalt





Splayed asphalt





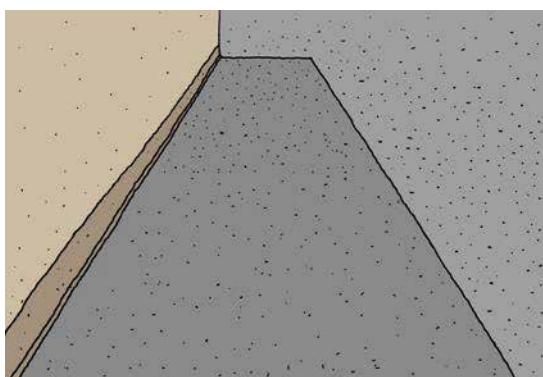


Splayed asphalt

ストリートベントはシリコン・アクリルエマルジョンを主成分に、エポキシ樹脂、アミン樹脂を含有しアスファルト舗装用に開発されたカラーコーティング剤です。

- 水性低VOCタイプなので低臭気な施工が可能です。
- 主要バインダーがシリコン・アクリル樹脂なので耐候性が良好です。
- エポキシ、アミン樹脂が強靱な皮膜を形成するため耐久性、接着性が良好です。
- 硬質骨材を使用しているため耐摩耗性が良好です。
- 各種ペーパーテンプレートを使用し、重ね塗りも自在。意匠性に優れた仕上げが可能です。
- アスファルトの動きに対し追従性が良く施工後のメンテナンスも不要なコーティング剤です。
- 美しい発色の無機顔料を使用。豊富なカラーバリエーションを実現します。
- プライマーやトップコートの必要が無いためコスト削減が可能です。
- セメント施工と異なり、白化現象の心配は不要。乾燥性も良く施工後の早期解放が可能です。

施工行程図



1 施工面のクリーニング



4 ストレッチハードナーの吹き付け



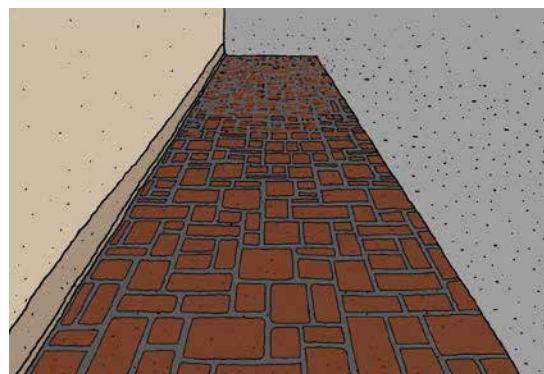
2 養生をする



5 ストリートベントの吹き付け

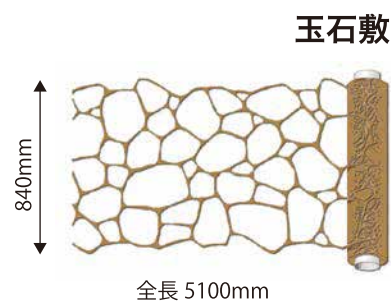
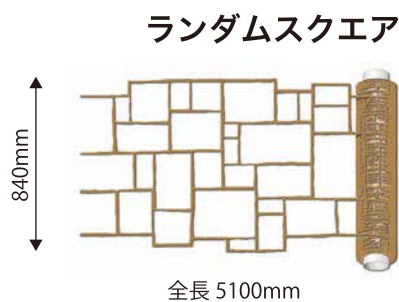
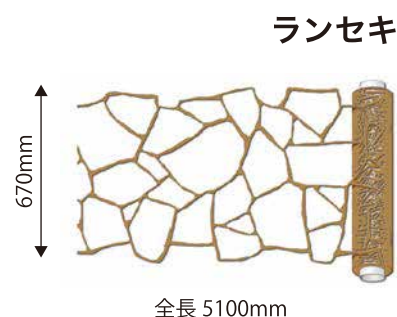
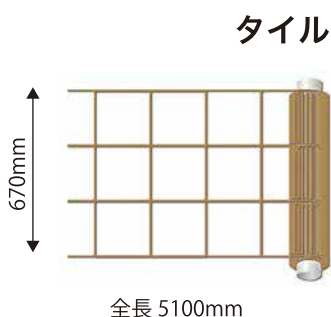
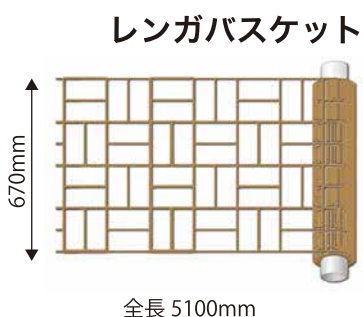
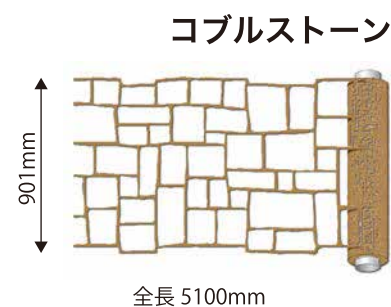
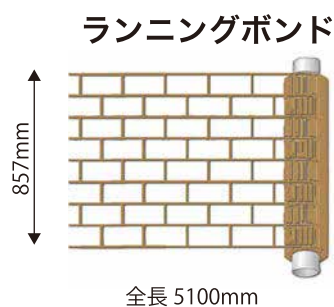
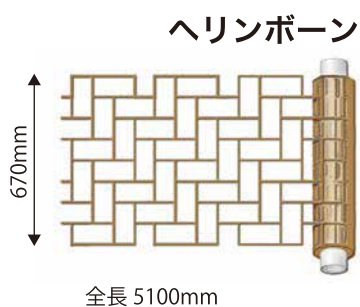
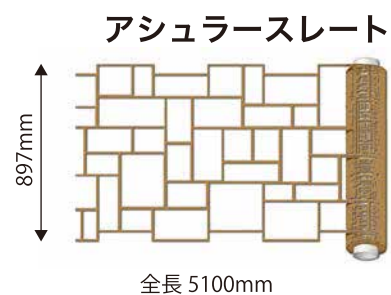
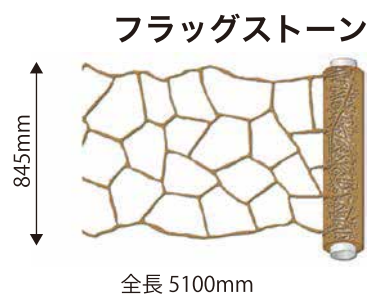
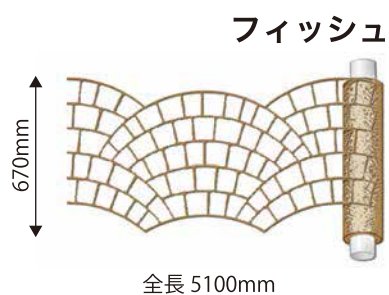


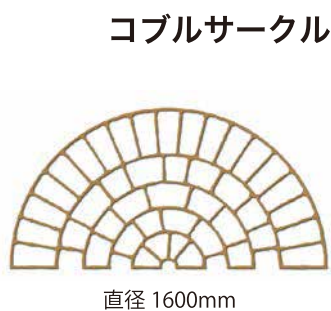
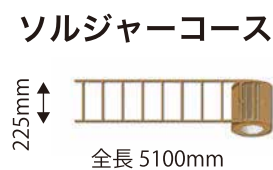
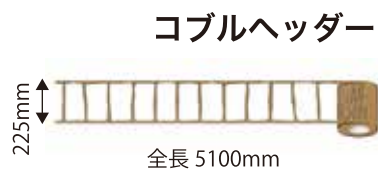
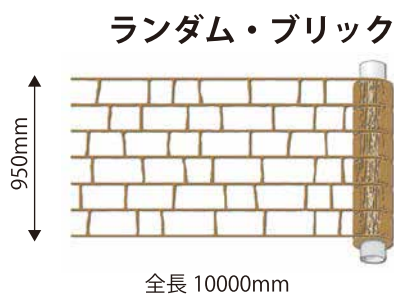
3 型紙テンプレートの設置



6 仕上げ清掃

Splayd asphalt paper templates sample





オリジナルデザイン




オリジナルデザインの作成が可能です。




BENT BOND

カラーリングを表現するベントボンド。全 13 色をご用意しました。




ホワイト




ハーベスト・サンド




アドビ




ナイル




サバル




フィリーブルー




グリーン




イエロー




メープル



サンドバフ



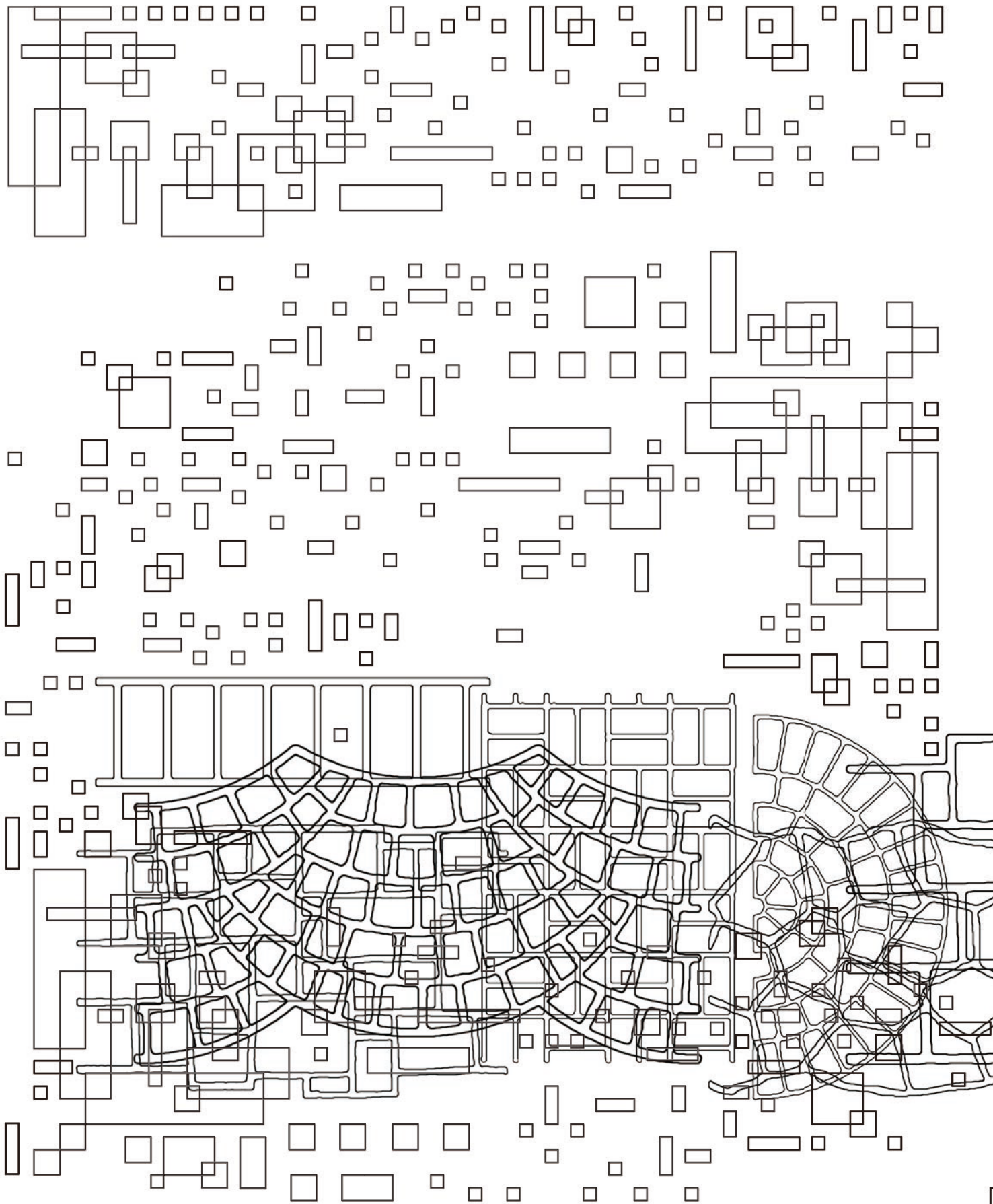
テラコッタ



ラストブラウン



ブラック



株式会社 ベント

本社：〒131-0032 東京都墨田区東向島 5-19-12-801

企画室：〒131-0032 東京都墨田区東向島 4-13-12-205

TEL：03-6657-2582 FAX：03-6657-2590

e-mail：info@bent-stamp.com

URL：http://bent-stamp.com

お問い合わせはこちらへ